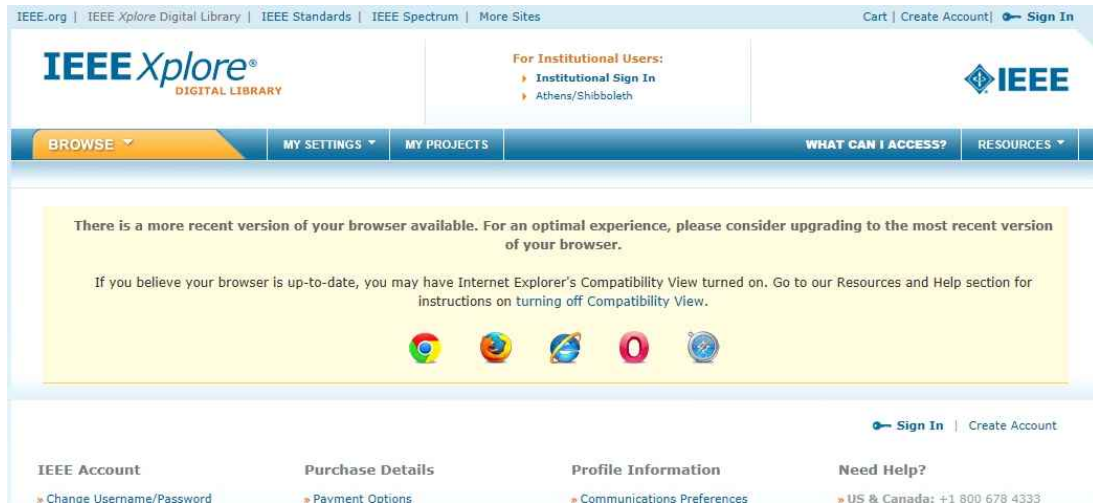
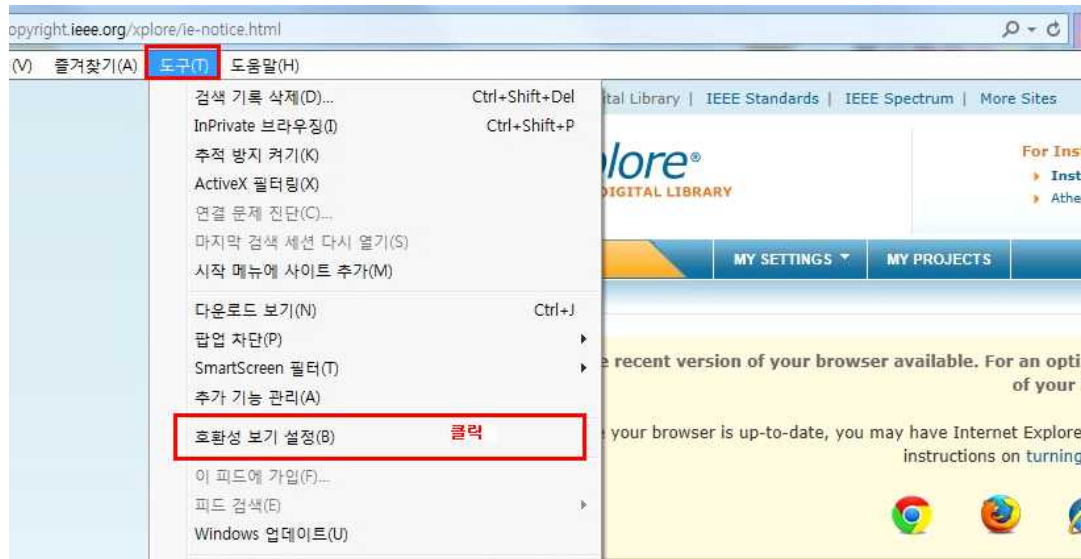


IEEEXplore 접속 후 인터넷 익스플로러 버전업 관련 에러 발생시 설정방법

1. 초기 접속시 다음과 같은 화면이 발생하는 경우 인터넷 익스플로러 버전이 10 이상인지 확인하여주시고, 이하일 경우 인터넷 익스플로러를 업데이트 하시기 바랍니다.

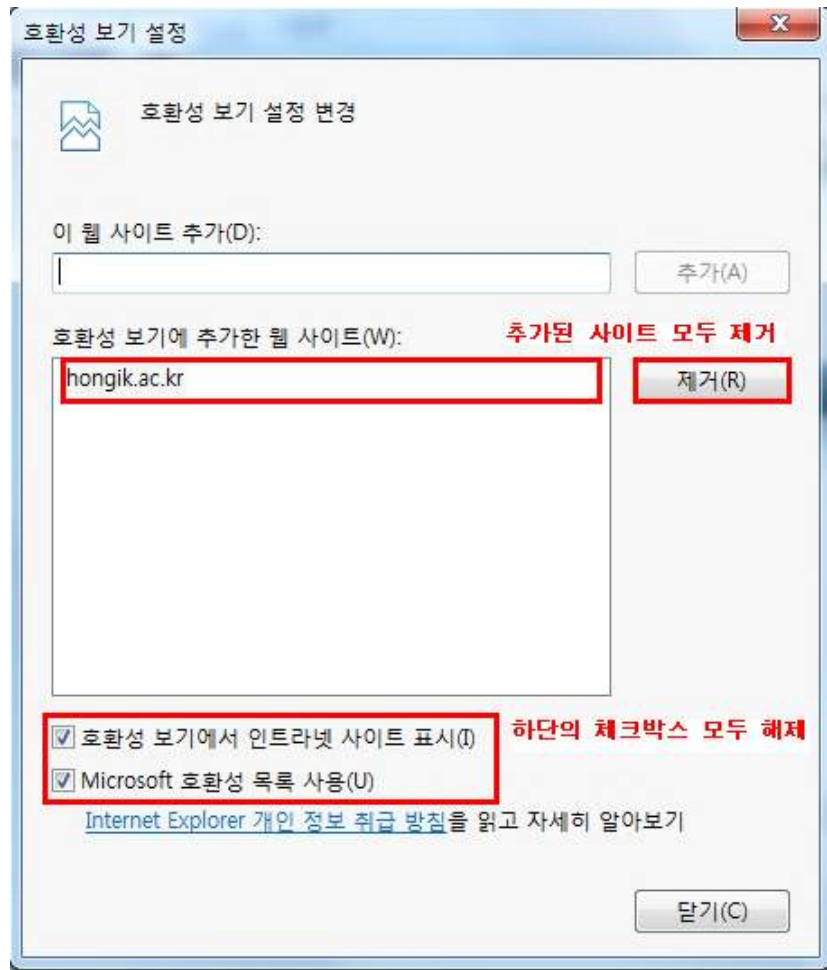


2. 인터넷 익스플로러 10 이상인 경우 다음과 같이 설정합니다.
상단 메뉴의 [도구 - 호환성 보기 설정] 클릭



3. 호환성 보기 설정 창에서 다음 그림과 같이 설정합니다.

추가된 웹 사이트를 모두 제거하여 주시고, 하단의 체크박스를 모두 해제하여 주시기 바랍니다.



4. 닫기를 누르신 후에 인터넷 익스플로러 창을 모두 종료하시고 IEEExplore에 접속하시면 정상적으로 이용하실 수 있습니다. 해당 설정 작업은 한번만 해놓으면 다음에 다시 접속을 하시더라도 정상적으로 이용하실 수 있습니다.